

## Kleine, kompakte und wendige Scheuersaugmaschine

Die SC250 ist eine kompakte Scheuersaugmaschine zum schnellen und wirksamen Reinigen von Hartböden. Sie kommt in jede Ecke und reinigt gründlich in beiden Richtungen – auch unter Möbeln und Regalen. Sie ist eine leichte und produktive Maschine mit geringem Geräuschpegel, die sich – da batteriebetrieben – auch für Reinigungsarbeiten tagsüber eignet. Eine attraktive Wahl für Geschäfte, Schulen, Restaurants, Cafés, Bäckereien, Fastfoodketten, Hotels, Reinigungsfirmen uvm. Die SC250 bietet höchste Produktivität, da sie gleichzeitig kehrt, scheidert und saugt, sowohl vorwärts als auch rückwärts. Die 34 cm breite zylindrische Bürste beseitigt wirkungsvoll Staubpartikel bis hin zu Grobschmutz. Die Reinigung kann vorwärts und rückwärts durchgeführt werden.

Beim Reinigen können Sie den vorderen Saugfuss aus der Betriebsposition anheben, um grösseren Grobschmutz aufzunehmen, ohne anhalten zu müssen. Mit ihren zwei verschiedenen Frischwassereinstellungen können Sie die Maschine stets optimal an die anstehende Reinigungsaufgabe anpassen. Diese zwei Bedienungsmethoden ermöglichen eine schnelle und effiziente Reinigung.






- Effektiv: Gleichzeitig kehren, scheidern und saugen. Abb. ähnlich
- Hohe Reinigungsleistung: 34 cm breite zylindrische Bürste oder Mikrofaserwalze
- Produktiv: Der 6 Liter fassende Frischwasser- und Schmutzwassertank ermöglicht eine Betriebsdauer bis zu 40 Minuten ohne Nachfüllen.
- Stark: 36 V-Lithiumbatterietechnik von Nilfisk
- Leicht zu bedienen: Der ergonomische Schubbügel lässt sich auf verschiedene Positionen einstellen, frei beweglich verwenden oder zur Aufbewahrung einklappen.
- Intuitiv und selbsterklärend: Informatives Display am Schubbügel.
- Einfache Steuerung: Die OneTouch-Funktion aktiviert alle voreingestellten Funktionen, und Berührungssensoren im Schubbügel sorgen für eine leichte Bedienung.
- Reinigen ohne Unterbrechung: Die zwei Frischwassereinstellungen können bei laufendem Betrieb geändert werden.
- Sicher: Trockenlaufschutz und Warnsignal bei leerem Tank.
- Komfortabel: Dank kompakter Bauform und geringem Gewicht leicht zu transportieren und zu bewegen.
- Zubehör: Eine Microfaserwalze rundet die Einsatzmöglichkeiten ab (keine Kehrfunktion).

• Serienmässige Ausstattung

Lieferumfang		Artikel-Nr.	Mindestanforderung	SC250 34C B
<b>Walzenbürste</b>				
	Bürste zyl. 340mm mittel	9100002066	1	•
<b>Squeegee Blade</b>				
	Saugfuss 360MM PU 2 St. SET	9100002064	1	•
<b>Batterien und Ladegeräte</b>				
	Batterie LI inkl. Ladegerät EU	9100002056	1	•



## Kleine, kompakte und wendige Scheuersaugmaschine

Lieferumfang		Artikel-Nr.	Mindestanforderung	SC250 34C B
<b>Zubehör Hochdruckreiniger für Haus &amp; Garten</b>				
	CHARGER POWER CORD EU L.1000MM	9100002007	0	•
	CHARGER POWER CORD UK L.1000MM	9100002055	0	•
<b>Sonstiges</b>				
	MINI CONTAINER PLAST. F DIRT PKD	9100001964	1	•

Modell SC250 34C B

Artikel-Nr. 9087380020

## Produkteigenschaften

Kompaktes Design	•
Lithium Batterie	•
Voll ausgestattet - zum sofortigen Einsatz	•
One-Touch-Taste	•
Tank-in-Tank System	•
Schrubben und kehren	•

Technische Spezifikationen SC250 34C B

Spannung (V)	36
Isolations-klasse	III
Aufnahmeleistung (W)	300
Leistungsaufnahme (kW)	0.3
Saugmotorleistung (W)	180
Geräuschpegel, 1,5m abstand (dB(A) ISO 3744)	66 ±3
Flächenleistung theor./prak. (m <sup>2</sup> /Std.)	1360/680
Laufzeit (min.)	40
Vibrationsstärke, handgriff (m/s <sup>2</sup> )	< 2.5
Wasserleistung (l/min.)	0.15/0.3
Frisch-/schmutzwassertank (l)	6/6
Absaugleiste, breite (mm)	340
Bürstenanpressdruck (kg)	Max 12











## Kleine, kompakte und wendige Scheuersaugmaschine

## Technische Spezifikationen

SC250 34C B



Bürstengeschwindigkeit (U/min.)	1000
Bürstenanzahl/ -typ	1 Cyl
Abmessungen L x B x H (mm)	630x425x400
Gewicht einsatzbereit (kg)	32
Gewicht, netto (kg)	25
Versandgewicht (kg)	30

● Seriennässige Ausstattung, ○ Optionales Zubehör, □ Optionen nur ab Werk

Zubehör	Artikel-Nr.	Mindestanforderung	SC250 34C B
<b>Sonstiges</b>			
 MINI CONTAINER PLAST. F DIRT PKD	9100001964	1	●
<b>Zubehör Hochdruckreiniger für Haus &amp; Garten</b>			
 CHARGER POWER CORD EU L.1000MM	9100002007	0	●
 CHARGER POWER CORD UK L.1000MM	9100002055	0	●
<b>Batterien und Ladegeräte</b>			
 Batterie LI inkl. Ladegerät EU	9100002056	1	●
 BATTERY FAST CHARGER LI 500W - AUS-NZ	41600867	1	○
 Ladegerät Batterie LI 100-240V 1.25A	9100002058	0	○
 Ladegerät LI 500W UK/CH	41600865	1	○
 SCHNELLLADEGERÄT LI500W-EU	41600864	1	○
<b>Walzenbürste</b>			



## Kleine, kompakte und wendige Scheuersaugmaschine

Zubehör		Artikel-Nr.	Mindestanforderung	SC250 34C B
	BRUSH CYL 340MM HARD GRIT 320 GREY	9100002067	1	○
	BRUSH CYL 340MM MICROFIBRE	9100002068	1	○
	BRUSH CYL 340MM SOFT NYLON BLACK	9100002069	1	○
	Bürste zyl. 340mm mittel	9100002066	1	●
<b>Squeegee Blade</b>				
	Saugfuss 360MM PU 2 St. SET	9100002064	1	●